

# Смертність від наркотичних речовин

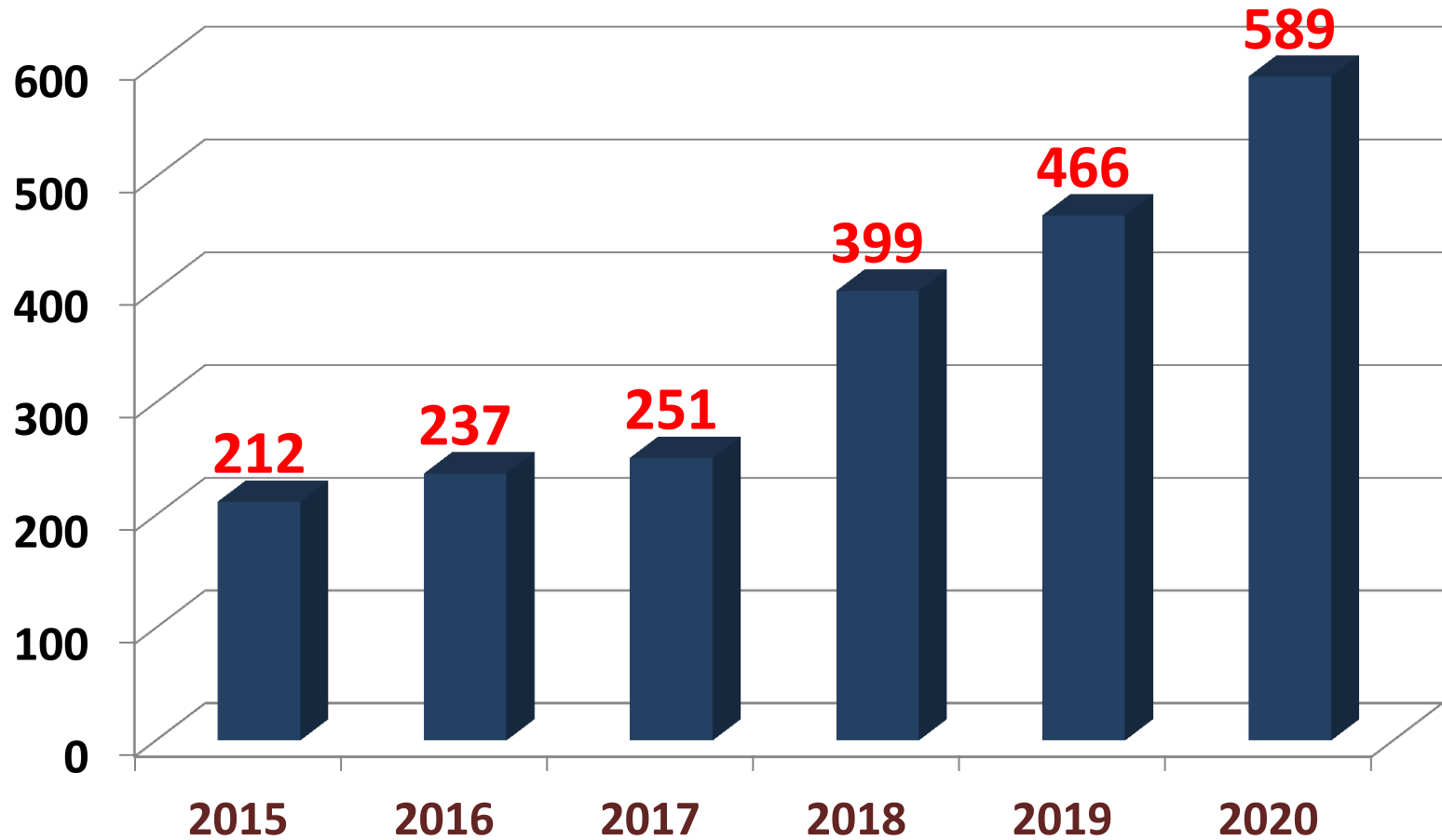
В Україні збір та узагальнення інформації для розкриття показника «Смерті, пов'язані зі вживанням наркотиків, та смертність серед споживачів наркотиків» здійснюється з використанням даних Державної служби статистики України (далі – Держстат) щодо випадків смертей, пов'язаних із вживанням ПАР та отруєнням ними.

Цей показник містить дані щодо осіб, які померли внаслідок вживання психоактивних речовин: за статтю, віковими групами та причинами смерті – відповідно до Міжнародної статистичної класифікації хвороб та споріднених проблем охорони здоров'я (МКХ-10).

# Тенденції щодо смертності від наркотичних речовин

Спостерігається щорічне зростання кількості смертей, пов'язаних із вживанням ПАР та отруень

## Смертність від наркотичних речовин (осіб)

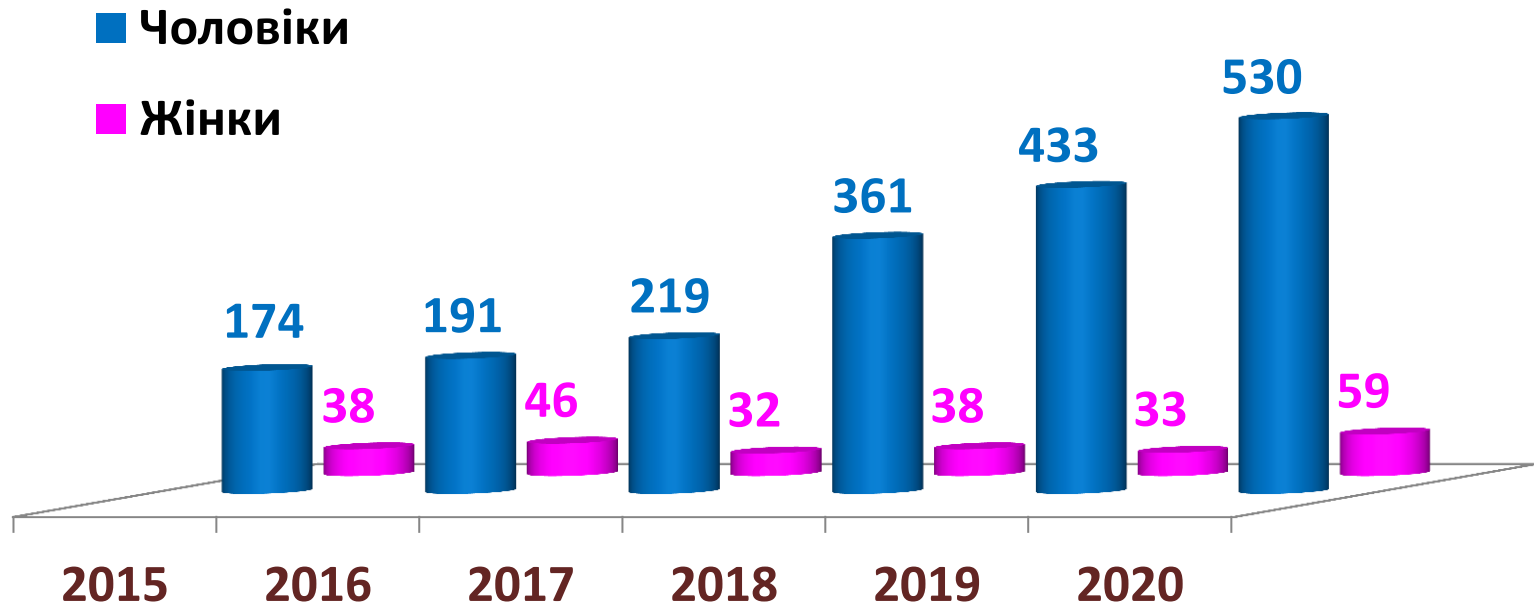


# Тенденції щодо смертності від наркотичних речовин

Структура смертей за статтю:

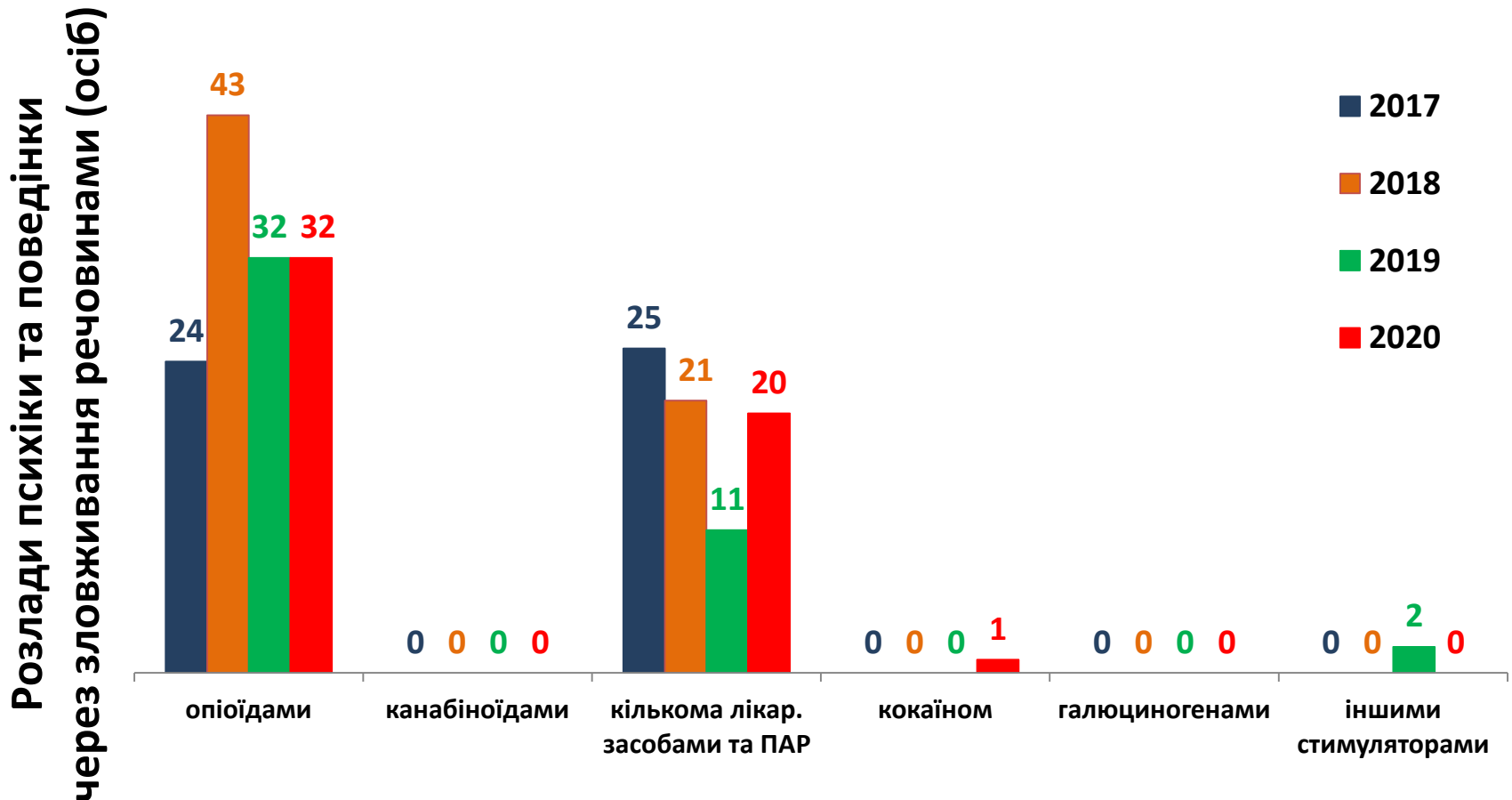
- смертність серед чоловіків стабільно зростає
- смертність серед жінок різко зросла у 2020 році

## Смертність від наркотичних речовин за статтю (осіб)



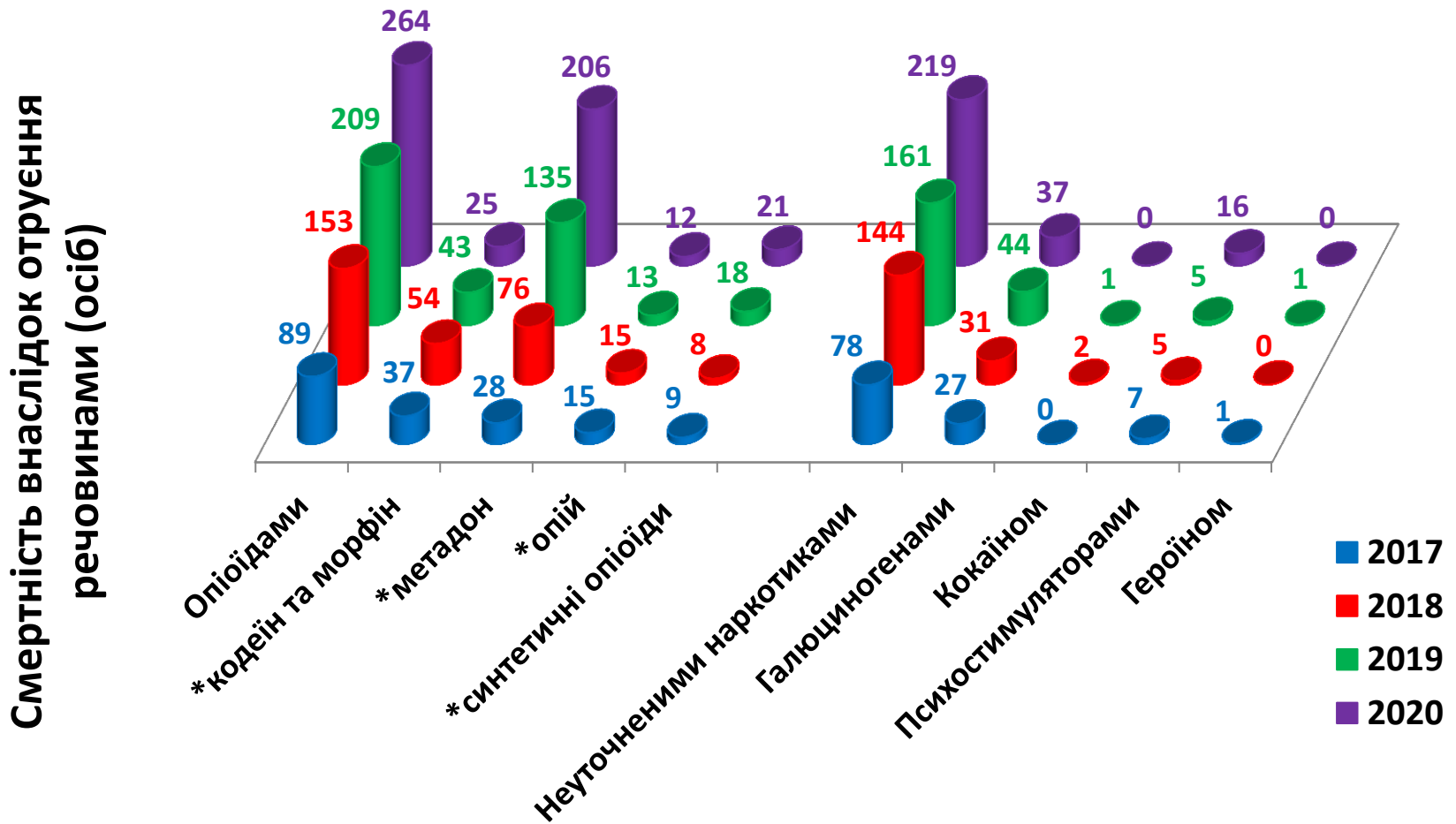
# Тенденції щодо смертності від наркотичних речовин

Випадки смертей, пов'язаних із розладами психіки та поведінки внаслідок вживання ПАР складаються за двома основними причинами зловживання: 1) опіоїдами; 2) кількома лікар. засобами та іншими ПАР



# Тенденції щодо смертності від наркотичних речовин

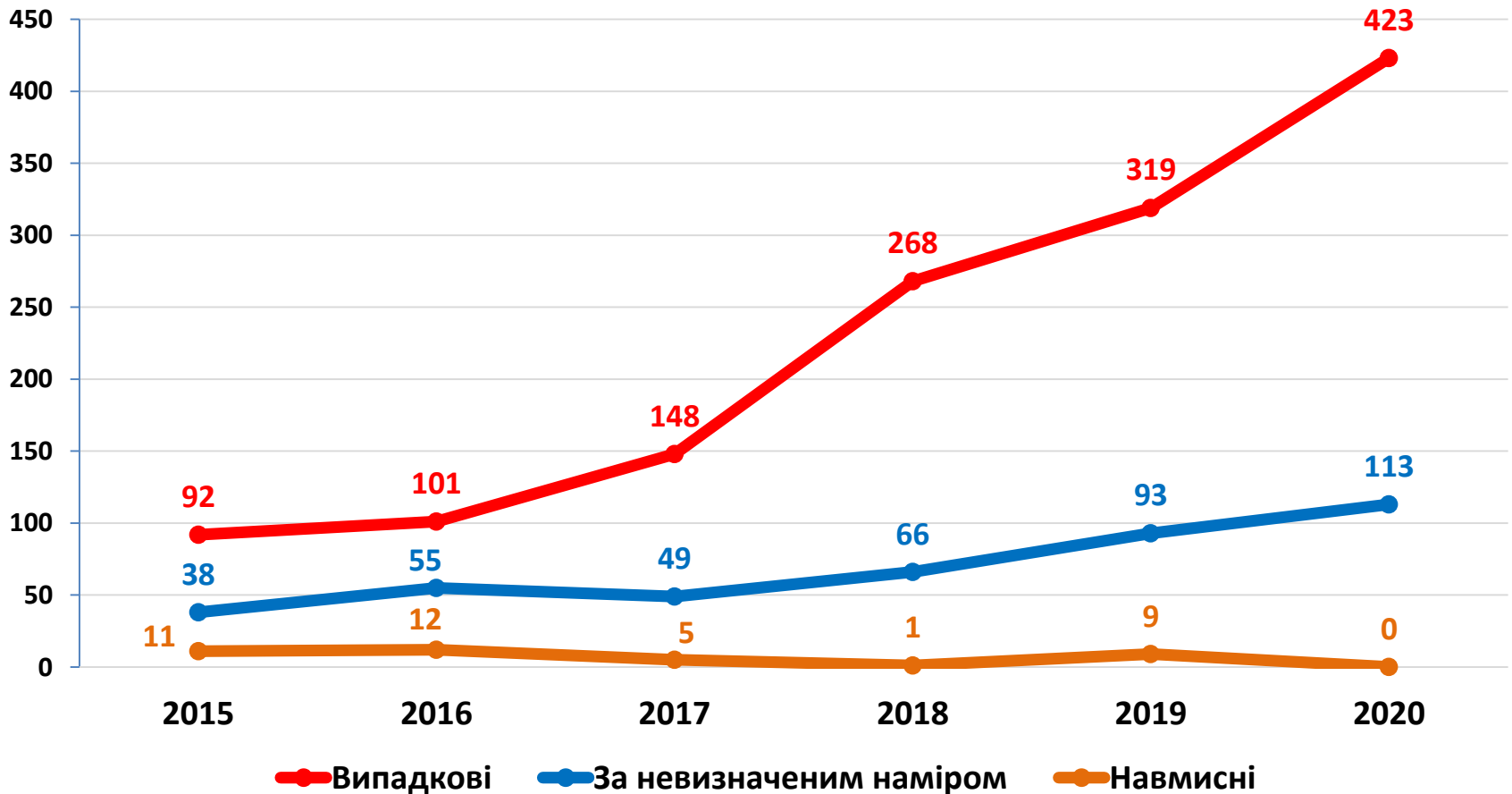
Зростання загальної кількості випадків смертей від отруєнь ПАР відбувається в основному за рахунок отруєнь метадоном і неуточненими наркотиками.



# Тенденції щодо смертності від наркотичних речовин

За наміром, основна частка отруєнь припадає на випадки випадкового отруєння, і цей показник значно зростає.

## Отруєння за наміром (осіб)



# Тенденції щодо смертності від наркотичних речовин

За віковими групами найбільша кількість смертей припадає на вікові групи від 20 до 44 років.

